

Правила эксплуатации и ухода за мебелью.

Мебель необходимо хранить и эксплуатировать в сухих и теплых помещениях, имеющих отопление и вентиляцию, при температуре от +5° до +40°С при относительной влажности воздуха 50-60%.

Удаление пыли с поверхности мебели следует производить сухой мягкой тканью (фланель, миткаль). Не допускается применение **СПИРТСОДЕРЖАЩИХ ЧИСТЯЩИХ СРЕДСТВ**, соды, порошков и других материалов, не предназначенных для ухода за мебелью.

Поверхность изделия следует предохранять от попадания на неё влаги (во избежание разбухания), различных растворителей, кислот, щелочей и механических повреждений.

Помните, что сохранность и долговечность изделия зависит не только от её конструкции и качества материалов, но и от правильной эксплуатации и ухода за ней.

Гарантии изготовителя

Приобретая изделия мебели, убедитесь в полной комплектности набора и отсутствии механических повреждений комплектующих, облицовки и стеклянных элементов мебели.

Претензии от покупателей принимаются магазинами, продавшими товар, в течение 12 месяцев со дня приобретения мебели, с обязательным приложением товарного чека, этикетки и паспорта изделия.

Предприятие не рассматривает претензии, поступающие непосредственно от потребителей, без обращения в торговую организацию.

Предприятие не отвечает по дефектам, появившимся из-за несоблюдения покупателем правил эксплуатации, сборки, транспортировки и ухода за мебелью.

Предприятие не несет ответственности по повреждениям, возникшим в результате транспортировки мебели в собранном виде.

В процессе производства изготовитель считает возможным производить конструктивные и технологические изменения, направленные на улучшение качества мебели и удовлетворение спроса населения.

Дата комплектовки фурнитуры _____

Комплектовщик фурнитуры _____

УВАЖАЕМЫЙ ПОКУПАТЕЛЬ!

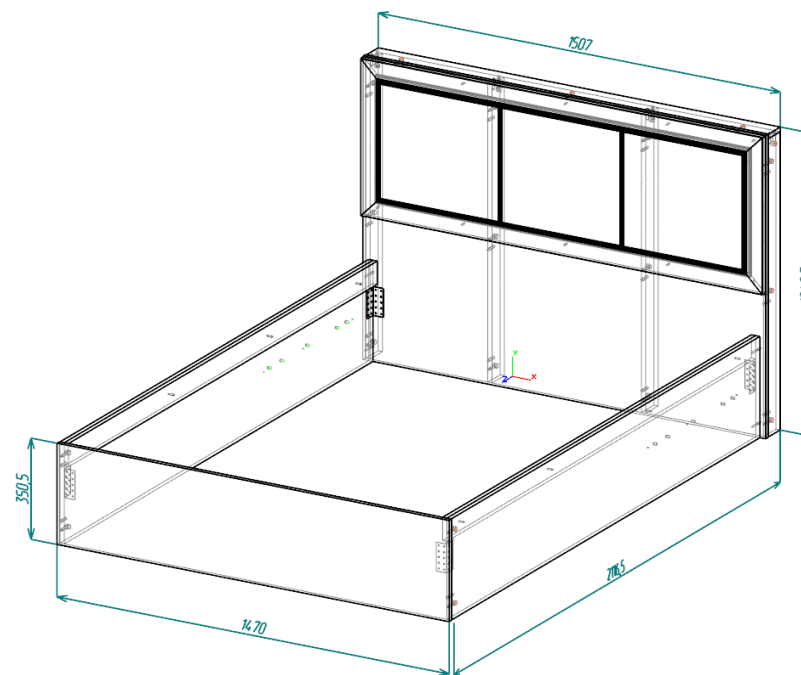
Благодарим за покупку и надеемся, что Вы примите во внимание наши рекомендации, и тогда мебель будет служить для Вас длительное время

ГОСТ 16371-93

МЕБЕЛЬНАЯ ФАБРИКА
МебельМАРКЕТ

ООО «Мебель Стиль»
Россия, 308513, Белгородская обл.,
Белгородский р-н, с. Пушкарное,
ул. Народная, дом 60
тел./факс: (4722) 31-63-52
www.mebelmarket31.ru

Коллекция «Дакота» Кровать 1400



Паспорт

и инструкция по сборке и эксплуатации мебели

Общие технические указания по сборке

1. Освободить детали от упаковки.
2. Проверить наличие деталей и фурнитуры по комплектовочным ведомостям. **При обнаружении дефектов или некомплектности к сборке не приступать. Обратитесь к продавцу.**
3. Во избежание порчи деталей, сборку необходимо производить вдвоем в горизонтальном положении на ровном полу, покрытом тканью или бумагой.

Таблица 2 Комплектовочная ведомость на узлы и детали коллекции «Дакота»

Спецификация на ЛДСП Дуб Серый Крафт 16мм

| Поз. | Наименование | Кол-во | Готовая деталь | |
|------|-----------------|--------|----------------|--------|
| | | | Длина | Ширина |
| 1 | Изголовье | 1 | 1510 | 1050,5 |
| 2 | Изножье | 1 | 1470 | 350,5 |
| 3 | Бок лев. | 1 | 2004 | 350,5 |
| 4 | Бок пр. | 1 | 2004 | 350,5 |
| 5 | Планка | 2 | 2004 | 80,5 |
| 6 | Горизонт | 1 | 1507 | 81,5 |
| 7 | Столешница | 2 | 1032,5 | 80,5 |
| 8 | Столешница лев. | 2 | 1032,5 | 80,5 |

Спецификация на Рамку

| Поз. | Наименование | Кол-во |
|------|--------------------|--------|
| 15 | Рамка МДФ 545x1506 | 1 |

5) Установка панели и уголков жесткости

- Уголок 40*40*100
- Саморез 3,5*16
- Саморез 4*30

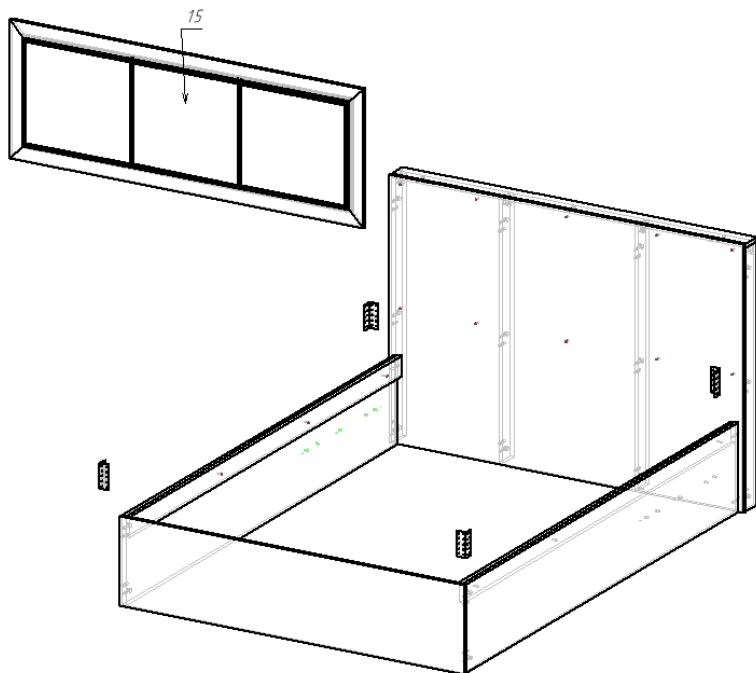











Таблица 2 Комплектующая ведомость на фурнитуру

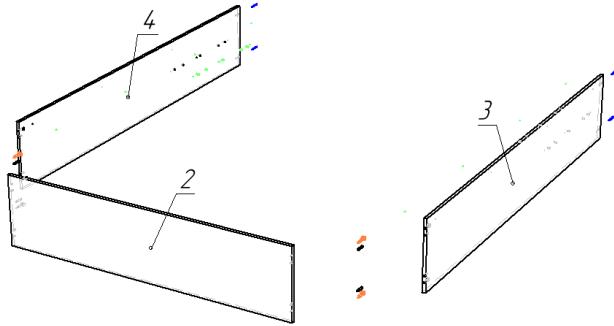
| № | Наименование | Ед. изм. | Кол-во | |
|-----|--------------------------|----------|--------|---|
| 1. | Гвозди стр. 1,2*20 | 24 | шт |  |
| 2. | Евровинт 6,3*50 цинк | 4 | шт |  |
| 3. | Заглушка к евровинту | 4 | шт |  |
| 4. | Заглушка под эксцентрик | 23 | шт |  |
| 5. | Ключ под евровинт | 1 | шт |  |
| 6. | Подпятник в ассортименте | 12 | шт | |
| 7. | Саморез 3,5*16 | 24 | шт |  |
| 8. | Саморез 4*30 | 18 | шт |  |
| 9. | Стяжка эксцентрик | 23 | шт |  |
| 10. | Уголок 40*40*100 | 4 | шт | |
| 11. | Шканты 30*8 | 22 | шт |  |

Внешний вид фурнитуры на картинке может отличаться от внешнего вида фурнитуры, идущей в комплекте

Последовательность сборки:

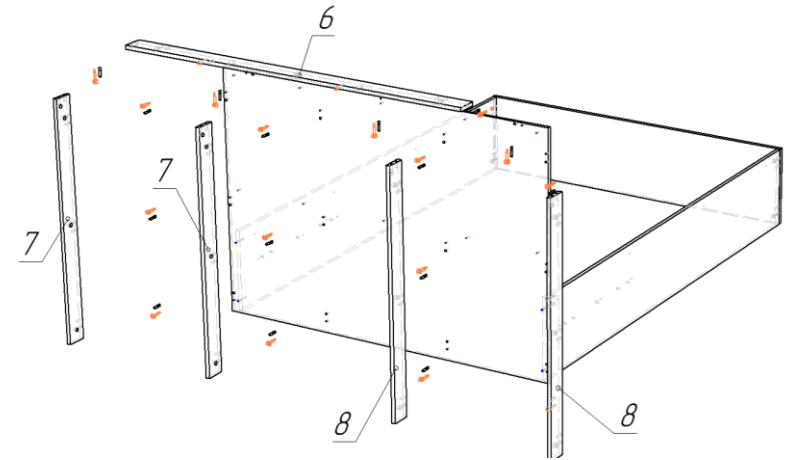
1) Установка боковин

- Стяжка эксцентрик
- Ключ под евровинт
- Шканты 30*8
- Подпятник в ассортименте
- Гвозди стр. 1,2*20



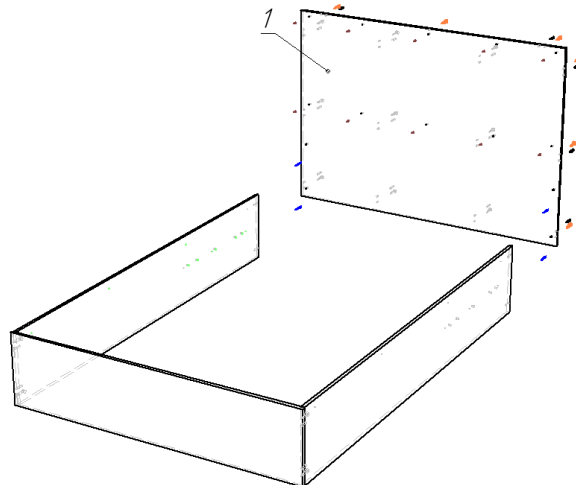
3) Монтаж планок

- Ключ под евровинт
- Стяжка эксцентрик
- Шканты 30*8



2) Установка задней панели

- Ключ под евровинт
- Евровинт 6,3*50 цинк
- Подпятник в ассортименте
- Гвозди стр. 1,2*20



4) Установка планок

- Саморез 4*30

