

## Правила хранения, ухода и эксплуатации мебели

Для поддержания надлежащего внешнего вида и долговечности мебели рекомендуется соблюдать следующие правила:

1. Использовать мебель строго по назначению.
2. Мебель необходимо хранить и эксплуатировать в сухих и теплых помещениях, оборудованных отоплением и вентиляцией, при температуре не ниже +2 С и не выше +40 С и относительной влажности воздуха от 45 до 70%.
3. Не устанавливать мебель под прямые солнечные лучи, вблизи отопительных приборов, сырых или холодных стен, чтобы избежать ухудшения внешнего вида и эксплуатационных свойств.
4. Не допускать попадания на мебель нагревательных приборов, горячих предметов или воздуха, температура которых превышает +80 С, так как контакт с ними может привести к деформации мебельных материалов. Горячие предметы ставить на теплоизоляционные подставки.
5. Во избежание набухания щитов и отслоения мебельных материалов не допускать скопления воды на поверхности мебельных изделий.

**Претензии по разбуханию элементов мебели не принимаются, так как это происходит только из-за неправильной эксплуатации мебели.**

6. Беречь поверхность мебели от механических повреждений.
7. Уход за мебелью и лицевой фурнитурой осуществлять с помощью мягкой влажной ткани и специально предназначенных для мебели чистящих и полирующих средств. После чего протирать насухо.
8. Не использовать для удаления пятен с мебели средства, содержащие абразивные материалы, эфир, ацетон, бензин и другие растворители.
9. Во избежание порчи мебельной фурнитуры (петли, ручки и др.) следует хранить пищевые кислоты в закрытых сосудах.
10. Для открывания - закрывания дверей и выдвигаемых ящиков не следует прилагать чрезмерных усилий. Их надлежащая работа обеспечивается путем своевременной регулировки и смазки.
11. В случае перестановки мебели полностью освободить изделие от посторонних предметов, вынуть выдвигаемые ящики и съемные полки. Во избежание поломки опор перемещать изделие необходимо над уровнем пола. При необходимости отрегулировать опоры и петли на створках.

## Гарантийные обязательства

1. Предприятие - изготовитель гарантирует сохранность качественных показателей мебели в течение гарантийного срока эксплуатации - 24 месяцев со дня продажи, при условии соблюдения потребителем правил, изложенных в данной инструкции.
2. Срок службы 10 лет.
3. Гарантийное обслуживание не распространяется на механические повреждения, возникшие при транспортировке, хранении или некачественной сборке-установке, а также на ущерб, нанесенный вследствие несчастных случаев или обстоятельств непреодолимой силы.
4. Гарантийное обслуживание не включает периодическое обслуживание и ремонт или замену деталей, вышедших из строя в связи с их естественным износом.
5. Гарантийное обслуживание не производится в случаях: утраты договора и документов об оплате; истечения гарантийного срока; несоблюдения потребителем выше указанных правил хранения, ухода и эксплуатации мебели; самостоятельного ремонта или вмешательства в конструкцию изделия.


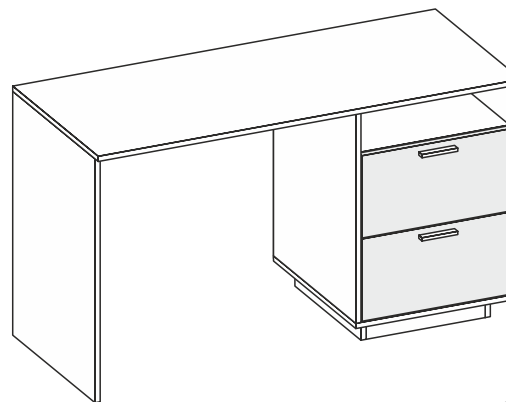
## Примечание

1. Предприятие оставляет за собой право замены лицевой и крепежной фурнитуры на более современную, без внесения изменений в данную инструкцию.
2. Производственными дефектами не являются: незначительное цветовое отличие элементов изделия от образцов, от приобретенной ранее мебели, элементов на замену или по дополнительным заказам.

## Инструкция по сборке, эксплуатации и уходу МС "ЭГО"

### СТОЛ СТ-3

Габаритные размеры 1300 x 776/811 x 526  
Короб ЛДСП, фасад ЛДСП



**Мебельная фабрика ООО «ДИАЛ»**

**МС «ЭГО» Стол Ст-3**

Изготовлено в соответствии с ГОСТ 16371-2014.  
Гарантия 24 месяца. Срок службы 10 лет. Дата изготовления на упаковке изделия.

Россия, г. Пенза, ул. Антонова, 3  
тел.: 8 (8412) 69-86-30, 69-86-31  
[dial\\_meb@mail.ru](mailto:dial_meb@mail.ru) [www.dialmebel.ru](http://www.dialmebel.ru)



## Инструкция по сборке



Внимательно изучить эскиз и инструкцию по сборке.

Сборку производить в горизонтальном положении лицевой частью вниз.

### 1. Сборка основания изделия:

- Если у Вас стол на ножках, то шурупами 4x20 прикрутить опоры к нижней крыше (4). Оптимальное расстояние крепления опоры 20 мм от каждого края крышки (4). Затем через центральное отверстие в опорах просверлить отверстия Ø8 в крыше (4) и стянуть их винтами М8х30 П/Ш и гайками М8 (рис.2).
- Если у Вас стол на подиуме, то гвоздями 2x20 прибить подпятники к стяжкам (12,13). Соединить стяжки (12,13) еврошурупами и прикрутить подиум к нижней крыше (4) (по центру: 50 мм от каждого края крышки до подиума) с помощью уголков 20x20 и шурупов 4x16 (рис.3).

### 2. Сборка короба изделия:

- 2.1 К боковинам (2) прикрутить направляющие шурупами 3,5x16 (рис.1).
- 2.2 Гвоздями 2x20 прибить подпятники к боковине (1) (рис.1).
- 2.3 Еврошурупами соединить боковины (2) с крышей (4) и стяжкой (6), предварительно досверлив отверстия Ø8 в левой боковине (2) (рис.1).
- 2.4 Используя эксцентрики D-20, скрепить стяжку (5) с боковинами (2) (рис.1).
- 2.5 К собранной части изделия монтировать боковину (1) и крышу (3) с помощью эксцентриков.
- 2.6 Прибить гвоздями 2x20 заднюю стенку из ХДФ (10) (рис.1).

### 3. Сборка выдвижных ящиков:

- 3.1 Соединить детали ящиков (7,8) еврошурупами. Замерить диагонали получившихся ящиков (они должны быть равны: +/- 2 мм) и прибить ХДФ (9) гвоздями 2x20 (рис.4).
- 3.2 Досверлить необходимые отверстия в створках (11) и прикрутить ручки шурупами 4x30. Установить створки (11) на собранные ящики с помощью эксцентриков (рис.4).
- 3.3 Прикрутить ответные части направляющих по центру деталей ящиков (7) шурупами 3,5x16. Установить изделие на постоянное место и вставить выдвижные ящики в короб стола.

**!!! При использовании шурупов и гвоздей обратите внимание на то, чтобы они не оказались слишком длинными или короткими !!!**

**!!! Срок службы мебели зависит от качества сборки, поэтому рекомендуем доверить сборку профессионалам !!!**

## Необходимый инструмент

Евроключ 4.5	Отвертка крест.	Отвертка плоская	Молоток	Электродрель	Уровень строит.	Изм. рулетка

## Используемая фурнитура

Гвоздь 2x20	Эксцентрик 16 мм	Эксцентрик D-20	Еврошуруп 7x50	Шуруп 3,5/4x16	Шуруп 4x20/30	Винт М8х30 П/Ш	Гайка М8
Направляющие 450 мм	Уголок 20x20	Подпятник	Опора мебельная	Ручка	Заглушка мебельная		

Рис.1

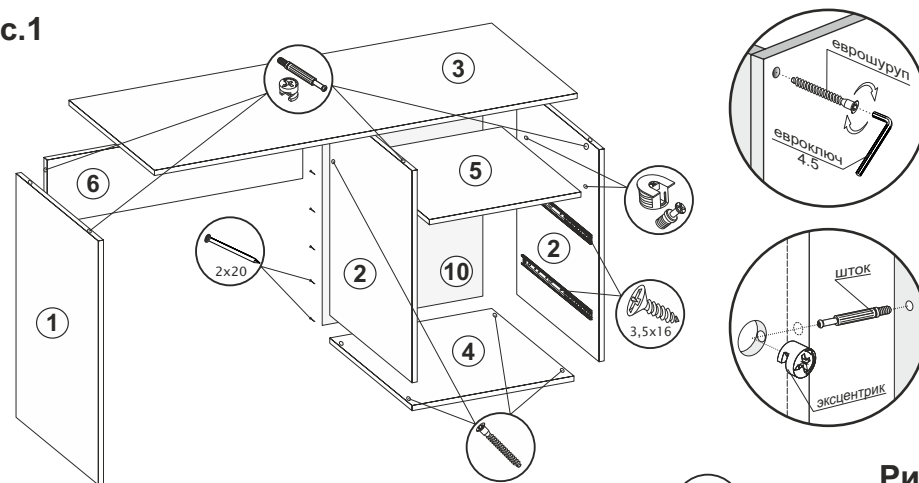


Рис.2

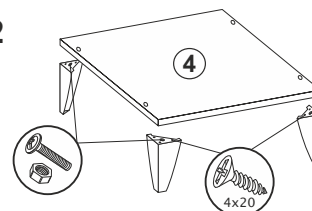


Рис.3

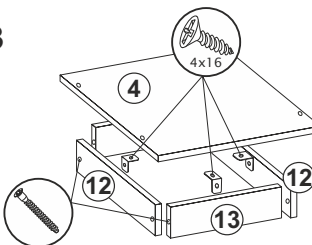
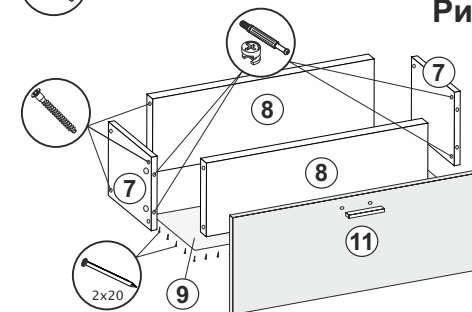


Рис.4



Стол Ст-3 на подиуме / на ножках

№	Название	Кол-во	Размер, мм
1	Боковина	1	750/795 x 506
2	Боковина	2	654 x 506
3	Крыша	1	1300 x 526
4	Крыша	1	506 x 498
5	Стяжка	1	488 x 466
6	Стяжка	1	784 x 200
7	Деталь ящика	4	450 x 200
8	Деталь ящика	4	408 x 200
9	ХДФ	2	437 x 447
10	ХДФ	1	668 x 494
11	Створка ящика	2	460 x 253

При наличии подиума:

12	Стяжка	2	406 x 80
13	Стяжка	2	368 x 80

