

Правила эксплуатации и ухода за мебелью.

Мебель необходимо хранить и эксплуатировать в сухих и теплых помещениях, имеющих отопление и вентиляцию, при температуре от +5° до +40°С при относительной влажности воздуха 50-60%.

Удаление пыли с поверхности мебели следует производить сухой мягкой тканью (фланель, миткаль). Не допускается применение **СПИРТСОДЕРЖАЩИХ ЧИСТЯЩИХ СРЕДСТВ**, соды, порошков и других материалов, не предназначенных для ухода за мебелью.

Поверхность изделия следует предохранять от попадания на неё влаги (во избежание разбухания), различных растворителей, кислот, щелочей и механических повреждений.

Помните, что сохранность и долговечность изделия зависит не только от её конструкции и качества материалов, но и от правильной эксплуатации и ухода за ней.

Гарантии изготовителя

Приобретая изделия мебели, убедитесь в полной комплектности набора и отсутствии механических повреждений комплектующих, облицовки и стеклянных элементов мебели.

Претензии от покупателей принимаются магазинами, продавшими товар, в течение 12 месяцев со дня приобретения мебели, с обязательным приложением товарного чека, этикетки и паспорта изделия.

Предприятие не рассматривает претензии, поступающие непосредственно от потребителей, без обращения в торговую организацию.

Предприятие не отвечает по дефектам, появившимся из-за несоблюдения покупателем правил эксплуатации, сборки, транспортировки и ухода за мебелью.

Предприятие не несет ответственности по повреждениям, возникшим в результате транспортировки мебели в собранном виде.

В процессе производства изготовитель считает возможным производить конструктивные и технологические изменения, направленные на улучшение качества мебели и удовлетворение спроса населения.

Дата комплектовки фурнитуры _____

Комплектовщик фурнитуры _____

УВАЖАЕМЫЙ ПОКУПАТЕЛЬ!

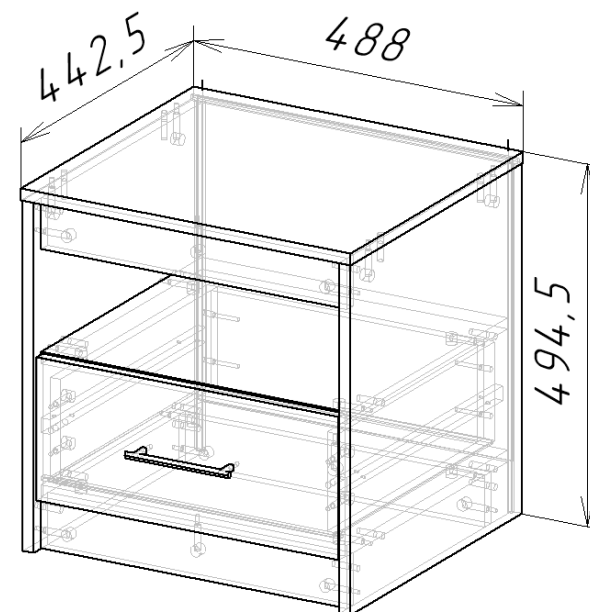
Благодарим за покупку и надеемся, что Вы примите во внимание наши рекомендации, и тогда мебель будет служить для Вас длительное время

ГОСТ 16371-93

МЕБЕЛЬНАЯ ФАБРИКА
МебельМАРКЕТ

ООО «Мебель Стиль»
Россия, 308513, Белгородская обл.,
Белгородский р-н, с. Пушкарное,
ул. Народная, дом 60
тел./факс: (4722) 31-63-52
www.mebelmarket31.ru

Коллекция «Дакота» Тумба прикроватная



Паспорт

и инструкция по сборке и эксплуатации мебели

Общие технические указания по сборке

1. Освободить детали от упаковки.
 2. Проверить наличие деталей и фурнитуры по комплектовочным ведомостям. **При обнаружении дефектов или некомплектности к сборке не приступать. Обратитесь к продавцу.**
 3. Во избежание порчи деталей, сборку необходимо производить вдвоем в горизонтальном положении на ровном полу, покрытом тканью или бумагой.
- Таблица 2 Комплектовочная ведомость на узлы и детали коллекции «Дакота»**

Спецификация на ЛДСП Дуб Серый Крафт 16мм

Поз.	Наименование	Кол-во	Готовая деталь	
			Длина	Ширина
1	Крыша	2	488	442,5
2	Бок пр.	2	478,5	440,5
3	Бок лев.	2	478,5	440,5
4	Горизонт	2	452	410,5
5	Горизонт	2	452	410,5
6	Бок ящика	4	135	400,5
7	Задняя панель ящика	2	135	394
8	Цоколь	6	452	70,5

Спецификация на ФАСАД/МДФ

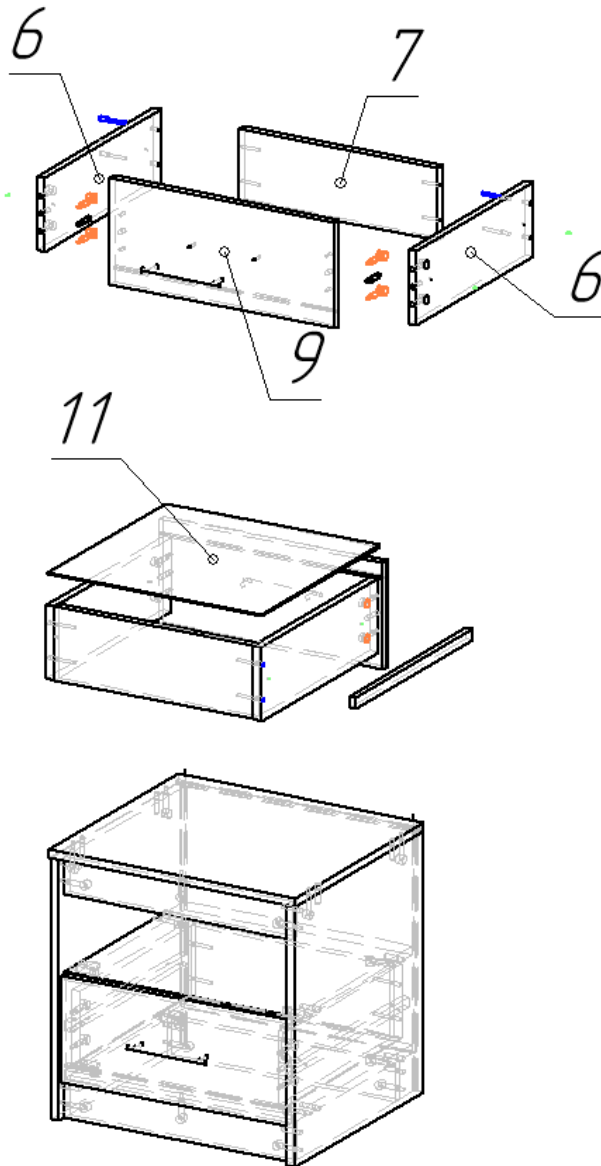
Поз.	Наименование	Кол-во	Готовая деталь	
			Длина	Ширина
9	Фасад МДФ	2	195	446

Спецификация на ДВП Дуб Крафт

Поз.	Наименование	Кол-во	Готовая деталь	
			Длина	Ширина
10	Задняя стенка	2	412,5	466
11	Дно ящика	2	424	406

Таблица 2 Комплектовочная ведомость на фурнитуру

5) Сборка и монтаж ящика

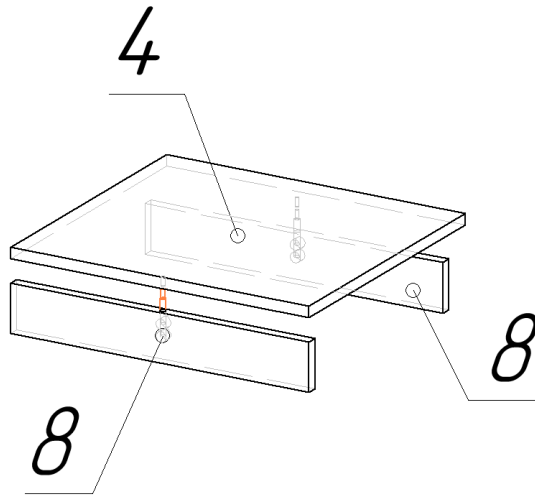


№	Наименование	Ед. изм.	Кол-во	
1.	Ключ под евровинт	1	шт	
2.	Подпятник в ассортименте	8	шт	
3.	Направляющие шариковые для ящиков 400мм	2	компл.	
4.	Ручка FM 051 128 хром глянцевый	2	шт	
5.	Шайба под ручку	4	шт	
6.	Евровинт 6,3*50 цинк	8	шт	
7.	Заглушка к евровинту	8	шт	
8.	Заглушка под эксцентрик	50	шт	
9.	Стяжка эксцентрик	50	шт	
10.	Шканты 30*8	40	шт	
11.	Саморез 3,5*16	16	шт	
12.	Гвозди стр. 1,2*20	40	шт	
13.	Демпфер самоклеяка	4	шт	

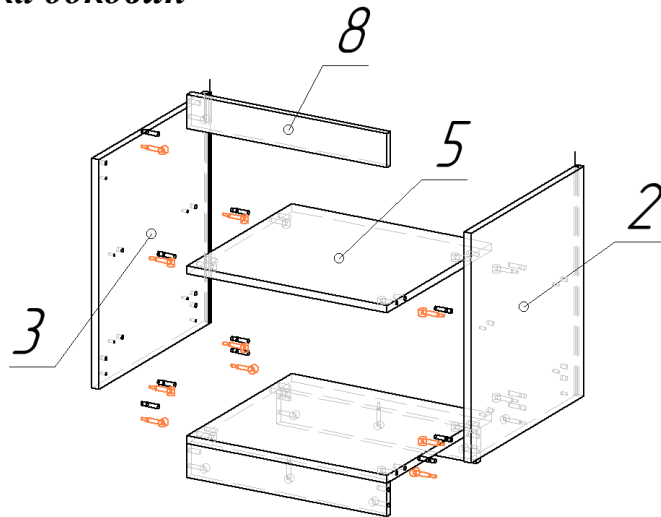
Внешний вид фурнитуры на картинке может отличаться от внешнего вида фурнитуры, идущей в комплекте

Последовательность сборки:

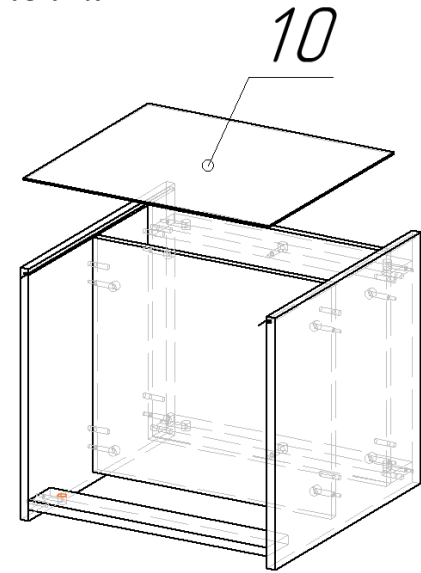
1) Монтаж дна



2) Установка боковин



3) Крепление задней стенки



4) Установка верхней панели

