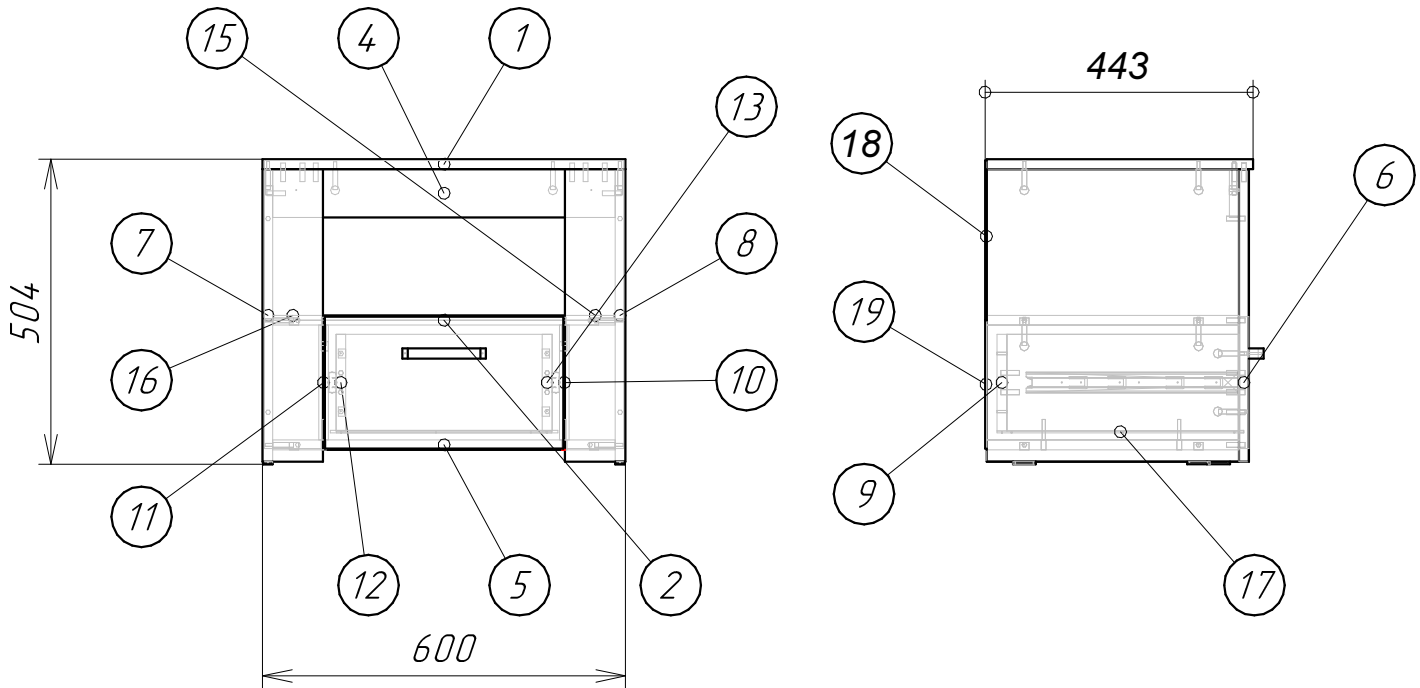


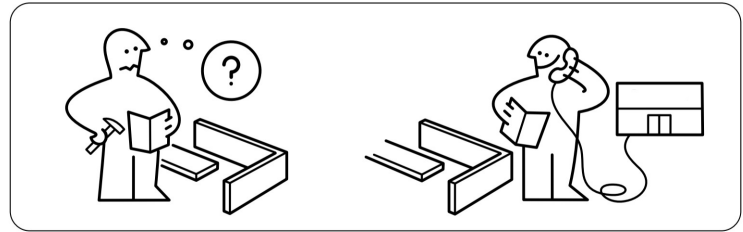
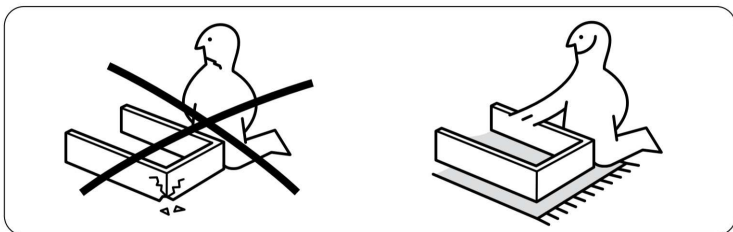


Тумба " ПРАГА ".

Схема сборки :



Детализировка :

Поз.	Наименование	Кол-во	Длина	Ширина
1	Крышка	1	600	440
2	Горизонт	1	566	417
4	Планка горизонтальная	1	566	80
5	Дно	1	566	417
6	Фасад ящика	1	394	218
7	Боковина левая	1	484	417
8	Боковина правая	1	484	417
9	Задняя панель ящика	1	357	160
10	Стойка правая	1	417	190
11	Стойка левая	1	417	190
12	Бок ящика левый	1	384	160
13	Бок ящика правый	1	384	160
15	Планка правая	1	484	100
16	Планка левая	1	484	100
17	ДВП дно ящика	1	356	408
18	ДВП задняя стенка	1	264	594
19	ДВП задняя стенка	1	212	594



Фурнитура :













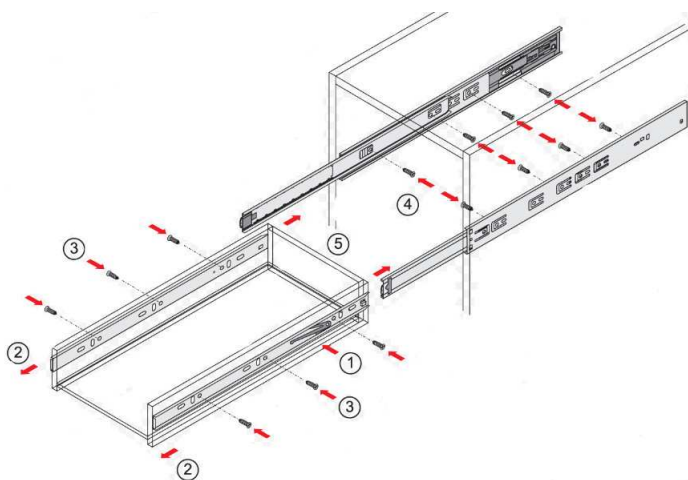
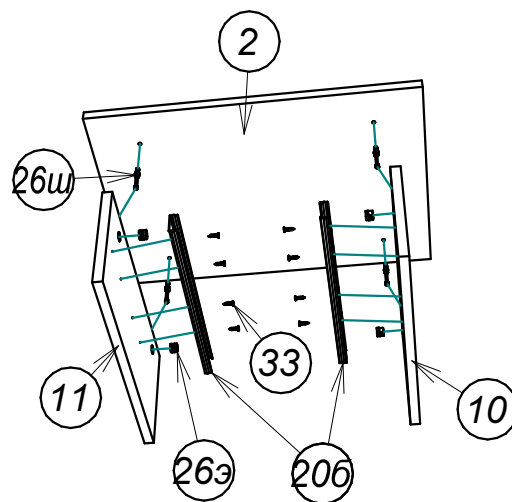
Поз.	Вид	Наименование	Кол.
20		Направляющие ШГВ 350мм комплект	1
21		Ручка С-18 128мм	1
22		ПВА тубик	1
23		Ключ шестигранный	1
24		Заглушка самоклейка	22
25		Гвоздь 1,2x25	46
26		Стяжка Эксцентриковая	22
27		Подпятник	4
28		Евровинт 7x50	4
29		Шкант 8x30	24
30		Шуруп 4x45	4
31		Шуруп 4x30 к ручке	2
32		Шуруп 3,5x30 соединить планки	2
33		Шуруп 3,5x16	24

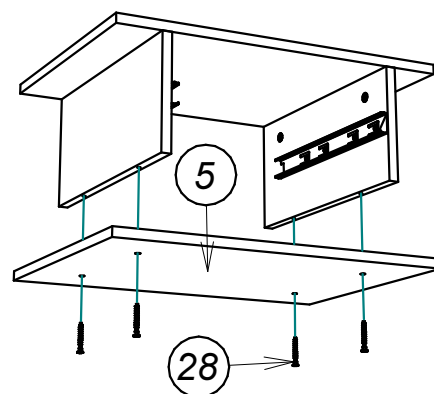
Схема установки направляющих :



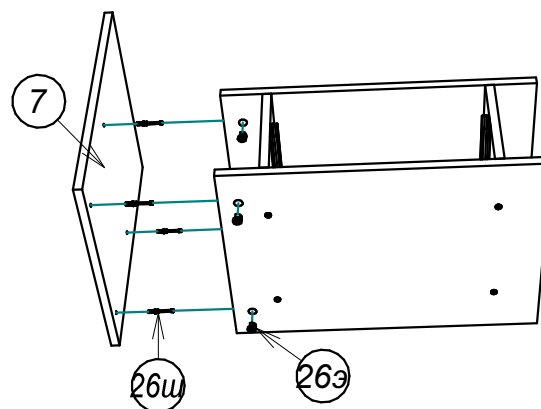
Шаг.1



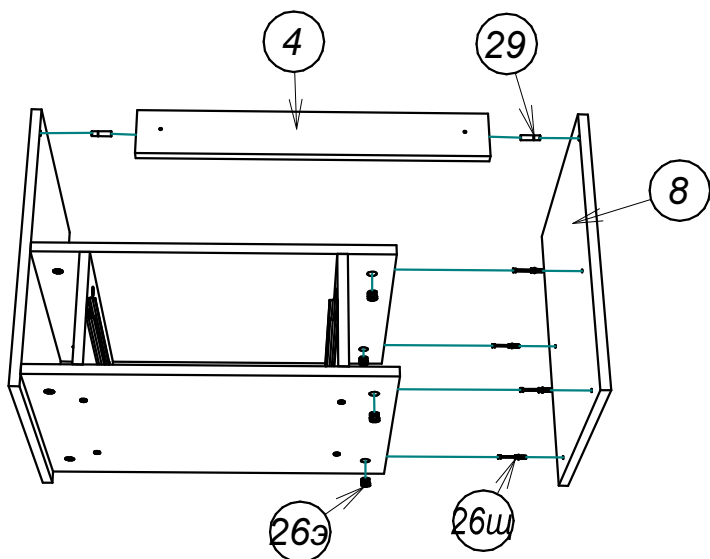
Шаг.2



Шаг.3



Шаг.4

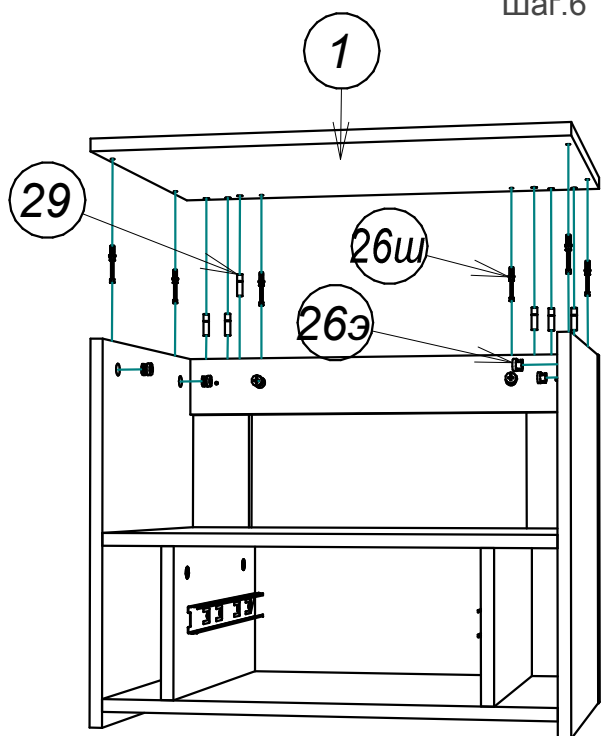


Шаг.5

Выдержать 20-30 мин.
под нагрузкой.

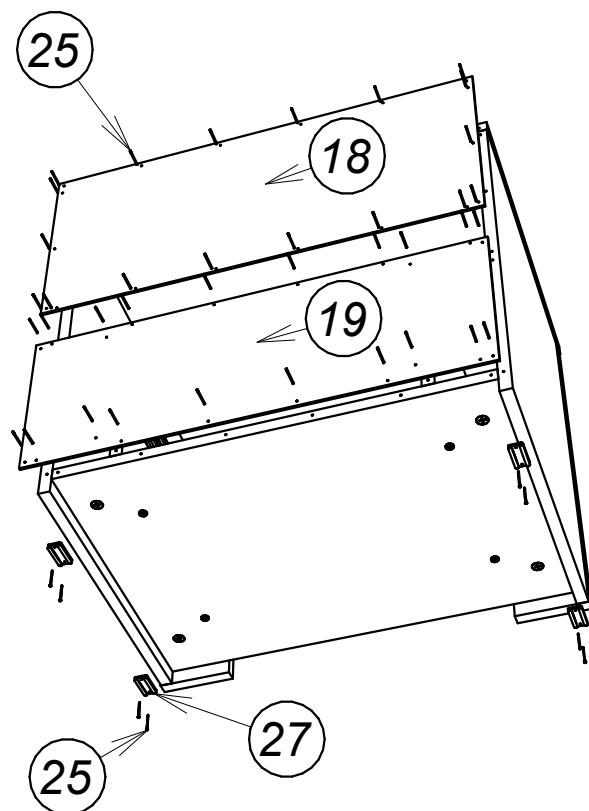


Шаг.6

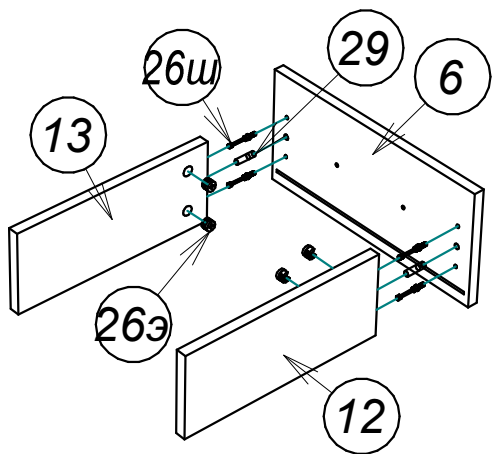


Интервал 90-120мм.

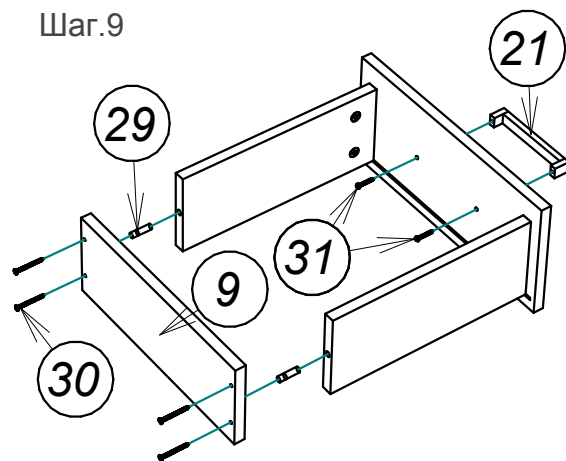
Шаг.7



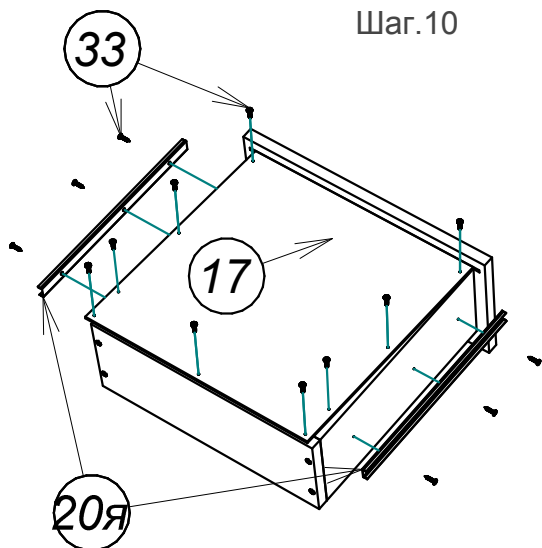
Шаг.8



Шаг.9



Шаг.10



Шаг.11

